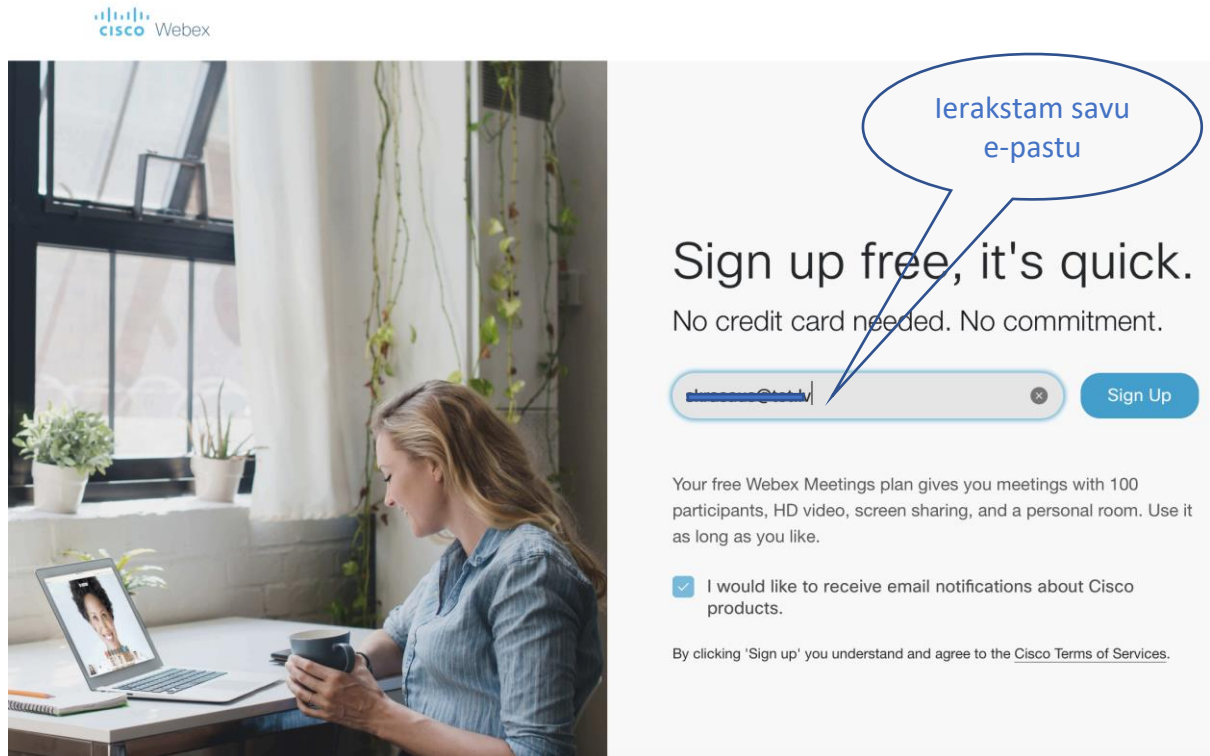


Klientiem ir iespējā bezmaksas pieinstalēt Cisco Webex klientu sava datora un veikt attālināto konsultatīvo zvanu ar Tet darbinieku.

1. <https://cart.webex.com/sign-up-webex>



**cisco** Webex

Ierakstam savu e-pastu

## Sign up free, it's quick.

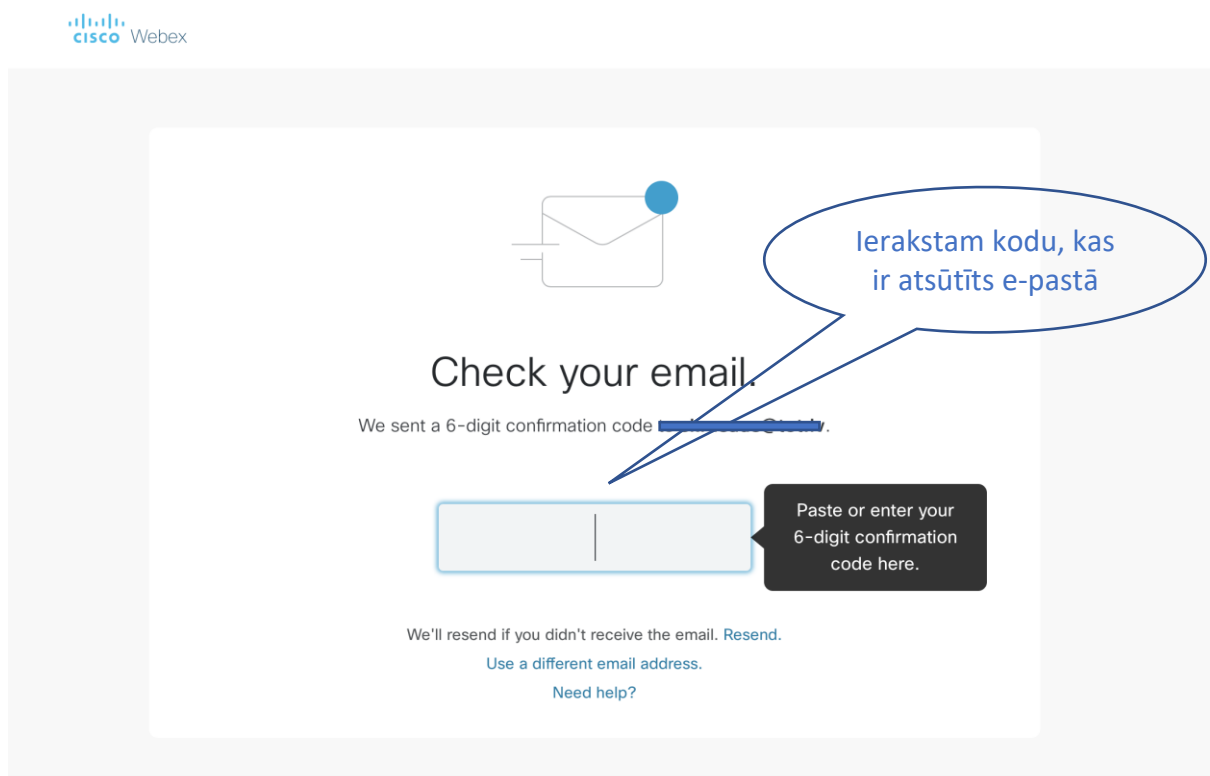
No credit card needed. No commitment.

Your free Webex Meetings plan gives you meetings with 100 participants, HD video, screen sharing, and a personal room. Use it as long as you like.

I would like to receive email notifications about Cisco products.

By clicking 'Sign up' you understand and agree to the [Cisco Terms of Services](#).

2. Uz e-pastu atsūtīto kodu ierakstam izvēlētajā laukumā



**cisco** Webex

Check your email.

We sent a 6-digit confirmation code .

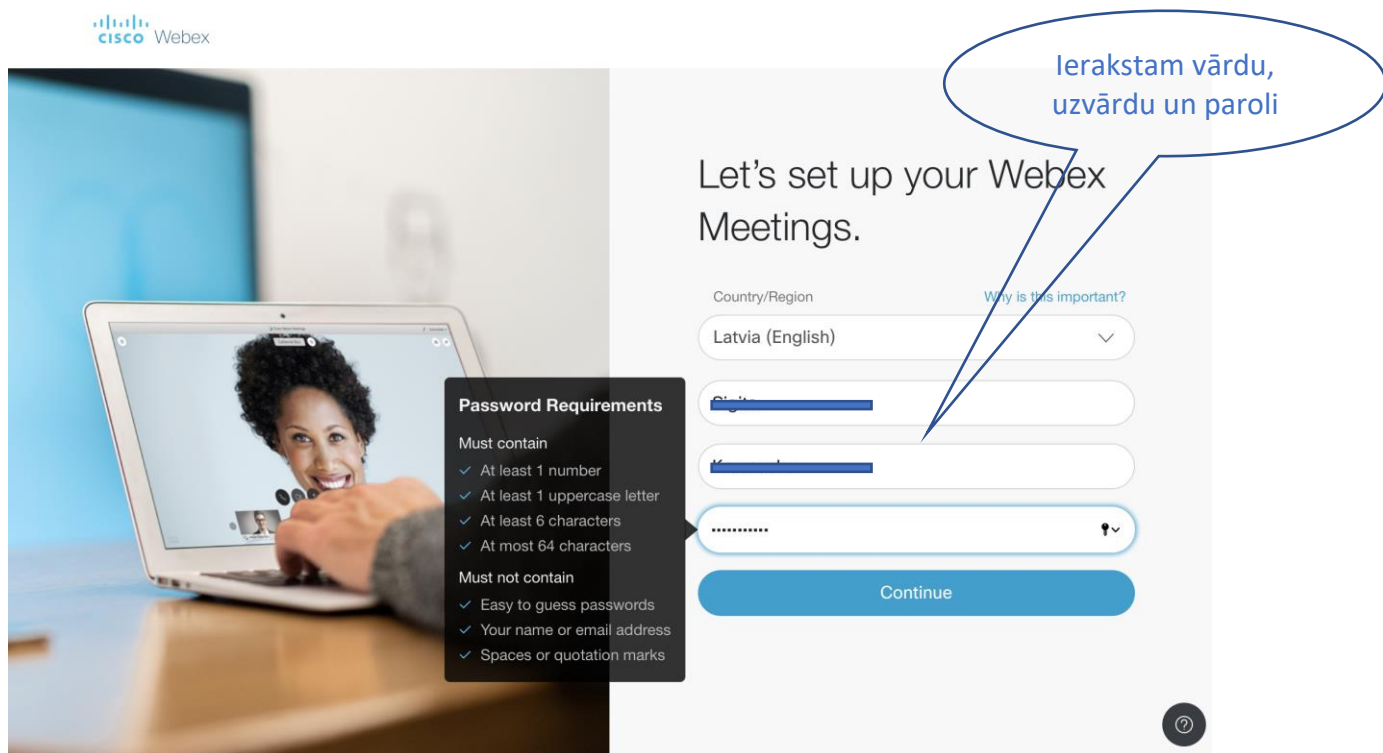
Paste or enter your 6-digit confirmation code here.

We'll resend if you didn't receive the email. [Resend](#).

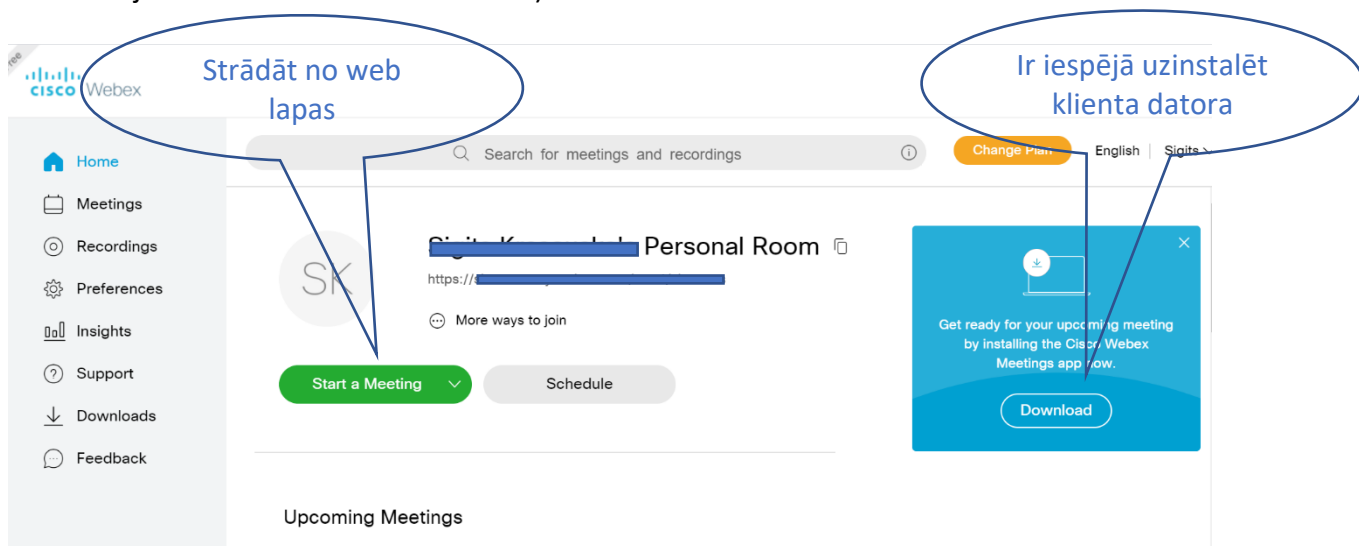
[Use a different email address.](#)

[Need help?](#)

3. Ierakstam savu Vārdu, Uzvārdu un izvēlāties jauno paroli pēc piedāvātā šablona



4. Ieejot Cisco Webex darba virsma ir iespējā strādāt no Web lapas (ieteicams, ja pieslēgums ir vienreizējs) vai uzinstalēt Cisco Web klienta uz datora (ja pieslēgumu vajadzēs izmantot vairākas reizes)



5. Klients ir gatavs veikt konsultatīvo zvanu ar Tet darbinieku.

6. Turpmākie soļi, lai uzsāktu attālināto konsultāciju ar Cisco Webex konferenci:

- Klients sazinās ar Tet darbinieku: Inspektoru kontaktus, apkalpošanas teritorijas, pieņemšanas laikus un vietas skatīt interaktīvajā kartē  
<https://www.google.com/maps/d/u/0/embed?mid=1IBLyyTFMhaaA20Nbdtt8ugq0E8Ty8n2Q&ll=56.93860886901699%2C24.1441359888031&z=8>
- Tet darbinieks izveido Cisco Webex mitiņu un nosūta klientam e-pasta uzaicinājumu.
- Klients atverot linku e-pasta pieslēdzās Cisco Webex sarunātajā laikā.
- Ir iespējama Video, balss un teksta čati kā arī dokumentu prezentācija un nosūtīšana.